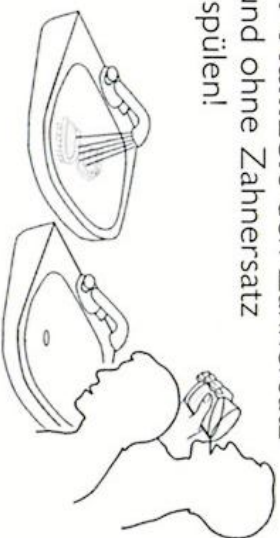
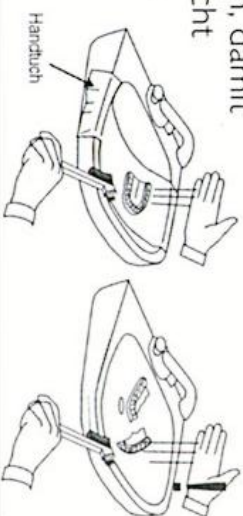


SO EINFACH KANN EIN STRAHLENDES LÄCHELN SEIN!

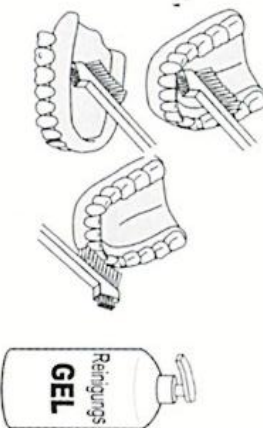
1. Nach jeder Mahlzeit den Zahnersatz und den Mund ohne Zahnersatz mit Wasser spülen!



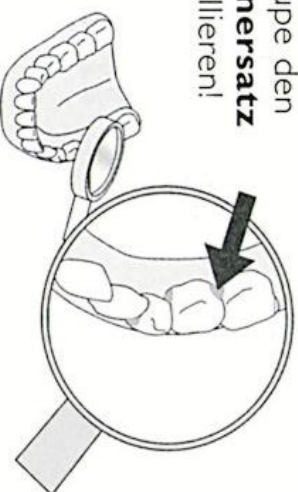
2. Beim Reinigen des Zahnersatzes mit der Bürste ein Handtuch in das Waschbecken legen oder Wasser einfüllen, damit die Prothese nicht zerbricht, wenn sie aus den Händen fällt.



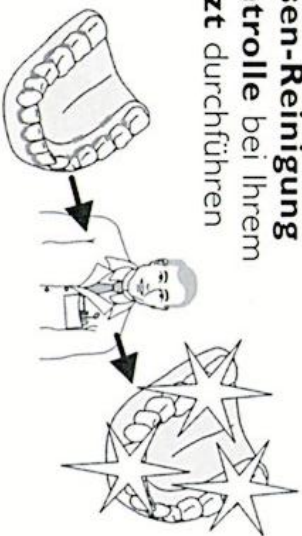
3. Täglich einmal den Zahnersatz mit Reinigungsgel und Spezialbürste reinigen. Besonders die Zahnzwischenräume und Innenflächen der Prothese, die an die Schleimhäute anliegt, sorgfältig bürsten.



4. Nach dem Reinigen mit Lesebrille oder Lupe den **trockenen Zahnersatz** auf Beläge kontrollieren!



5. Alle drei Monate eine **professionelle Prothesen-Reinigung** und **Kontrolle** bei Ihrem **Zahnarzt** durchführen lassen!



6. Gebrochene oder beschädigte Prothese nicht selbst kleben! Sofort den Zahnarzt aufsuchen!

